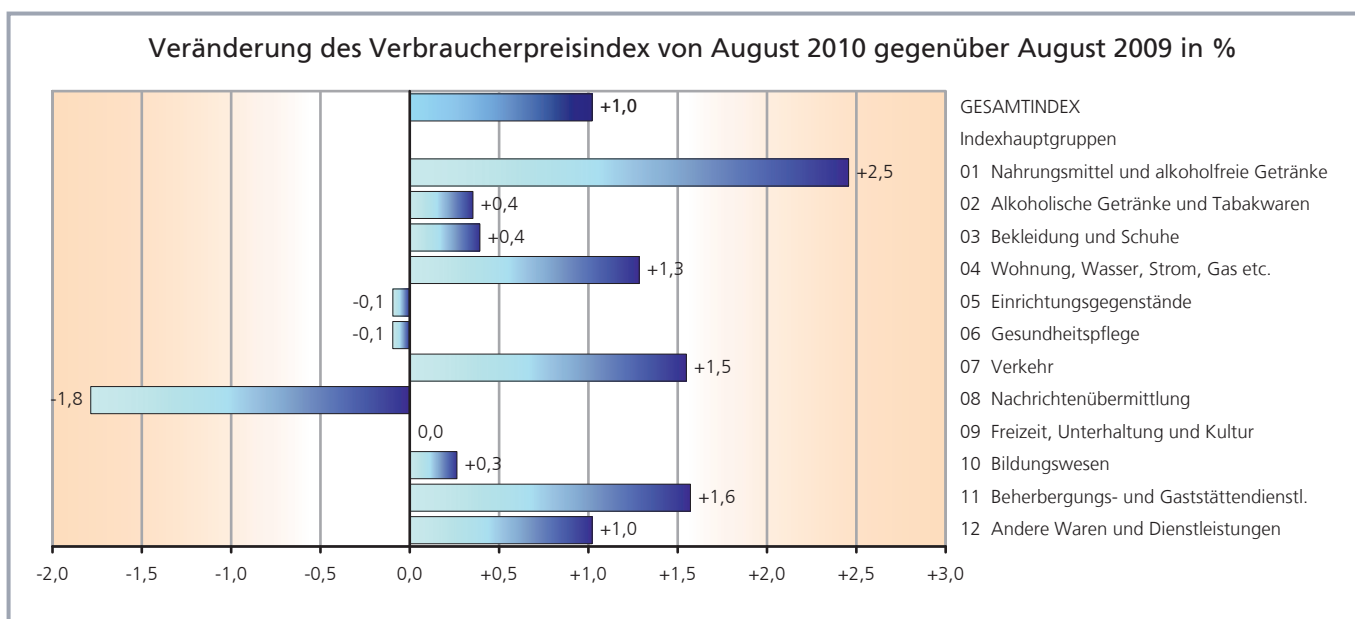
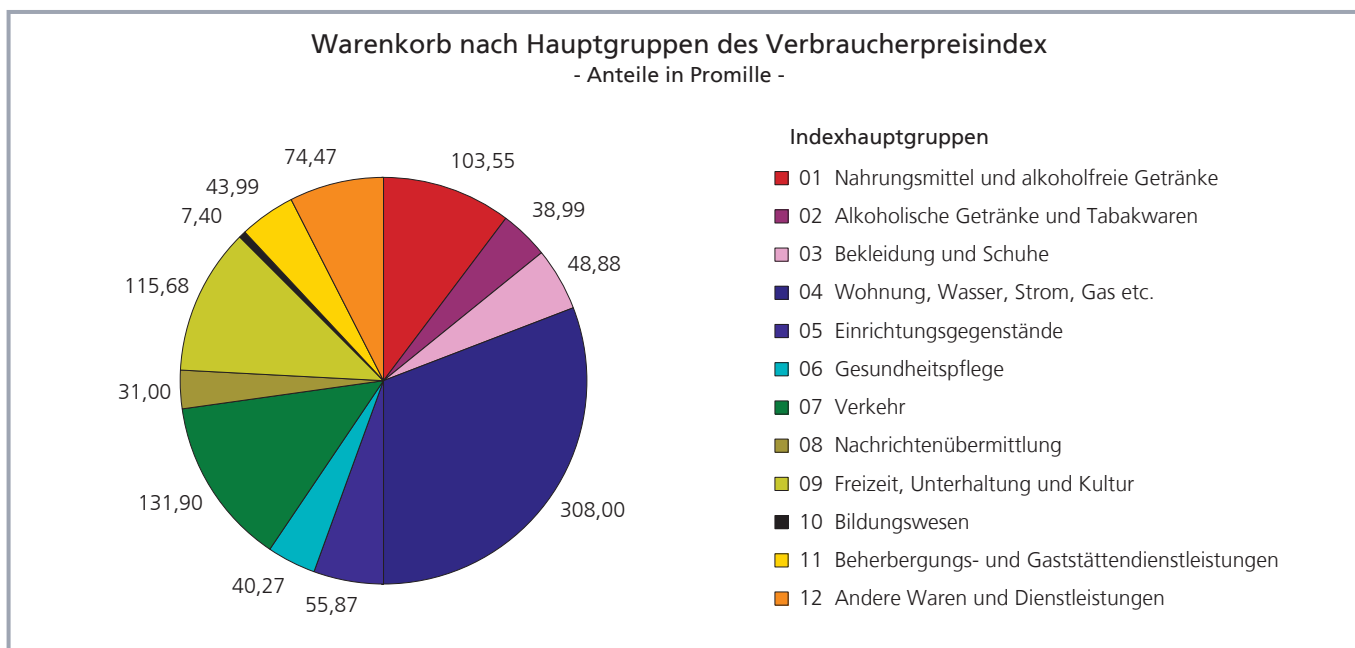


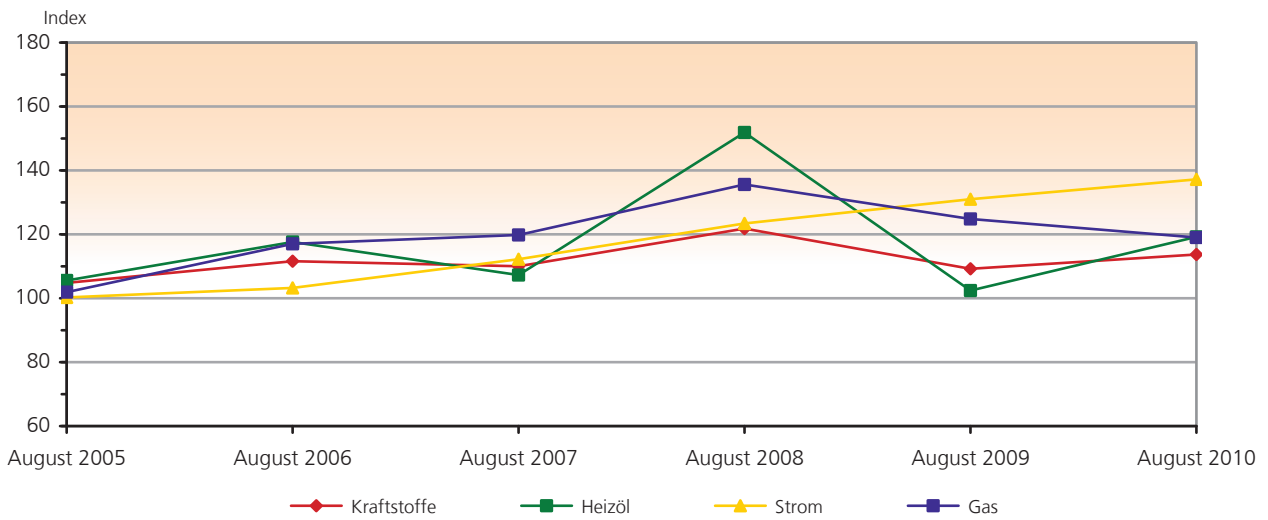
August 2010 – Verbraucherpreise in Niedersachsen

Der Verbraucherpreisindex misst die durchschnittliche Preisveränderung aller Waren und Dienstleistungen, die von privaten Haushalten für Konsumzwecke gekauft werden. Der so genannte Warenkorb umfasst rund 700 Güterarten. In Niedersachsen werden monatlich rund 27 000 Einzelpreise in 11 Regionen ermittelt. In den niedersächsischen Verbraucherpreis gehen ca. 44 050 Preise ein.

Der Verbraucherpreisindex in Niedersachsen ist von August 2009 bis August 2010 um 1,0 % gestiegen. Verantwortlich für den Preiszuwachs waren vor allem die gestiegenen Preise im Bereich „Nahrungsmittel und alkoholfreie Getränke“ (+ 2,5 %). Im Vergleich zum Vormonat Juli 2010 erhöhte sich der Index um + 0,1 %.



Entwicklung der Kraftstoff-, Heizöl-, Gas- und Strompreise in Niedersachsen (2005 = 100)



Verbrauchs- und Gebrauchsgüter - Teilindizes des Verbraucherpreisindex -

